

强智教务系统学生选课操作手册

一、系统登录

注意：使用 360 浏览器、谷歌浏览器兼容性最好

- 1、电脑登录网站：https://www.hltz.net/hlzy_jsxsd/ 进入图 1 界面。
- 2、学生选课账号为学号，初始密码为学号，为保证个人用户安全，避免他人更改选课结果，请及时重置密码，选课结束后请及时退出登录。

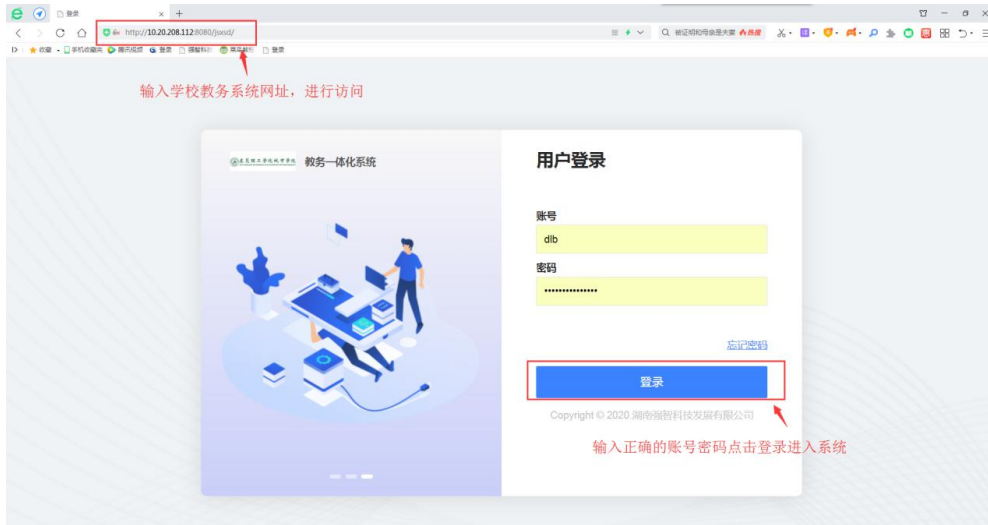


图 1

- 3、第一次登录账号需要修改密码，如图 2。

密码过于简单，请重新设置密码

登录帐号

旧密码 *

新密码 *

确认新密码 *

新密码提示 *

密码至少8位且必须包含数字、字母

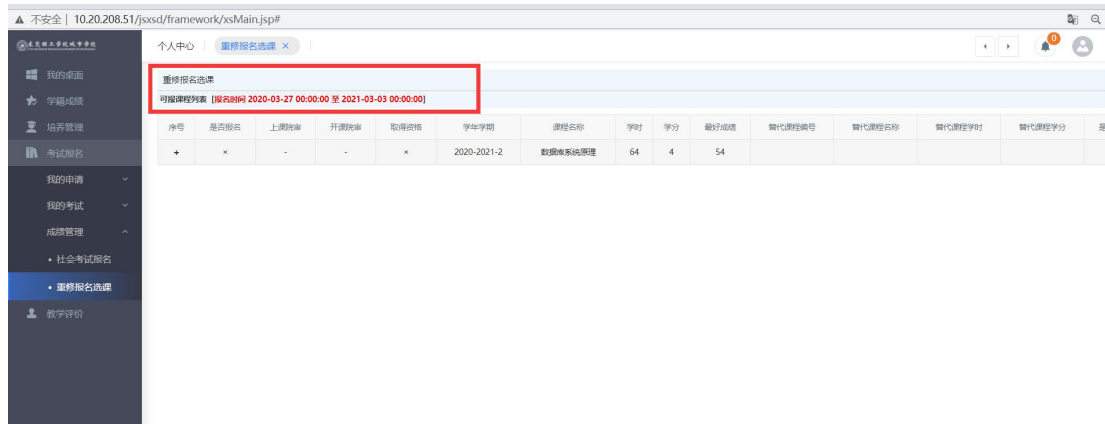
新密码不能跟旧密码重复

用于找回密码的提示

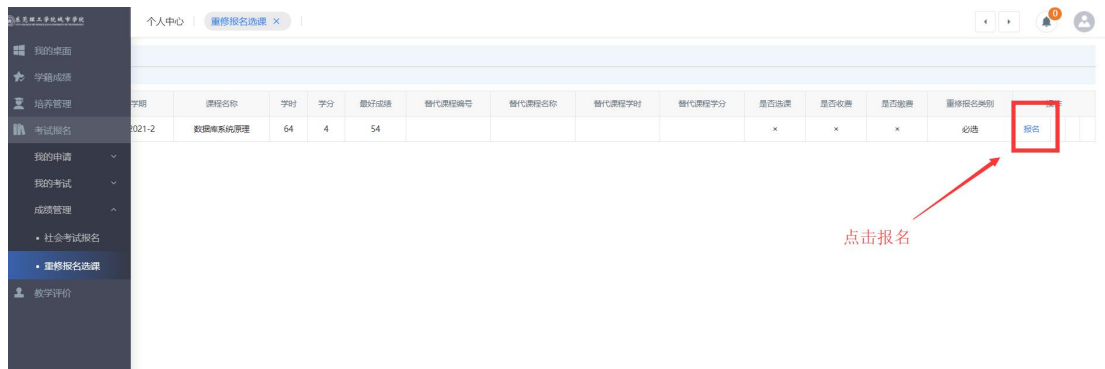
图 2

二、进入重修报名

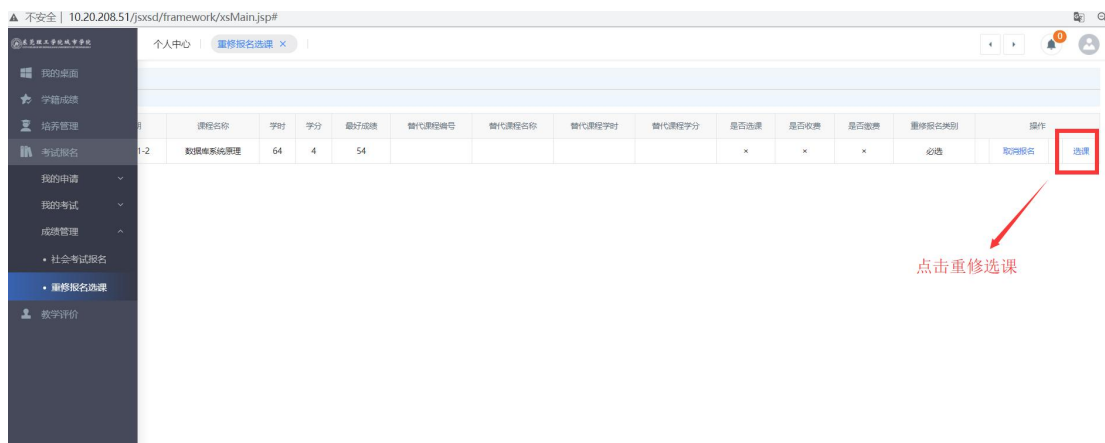
1. 点击左边菜单考试报名-成绩管理-重修报名选课，进入到可以选择的报名和选课重修课程。按照给出的报名时间报名选课。



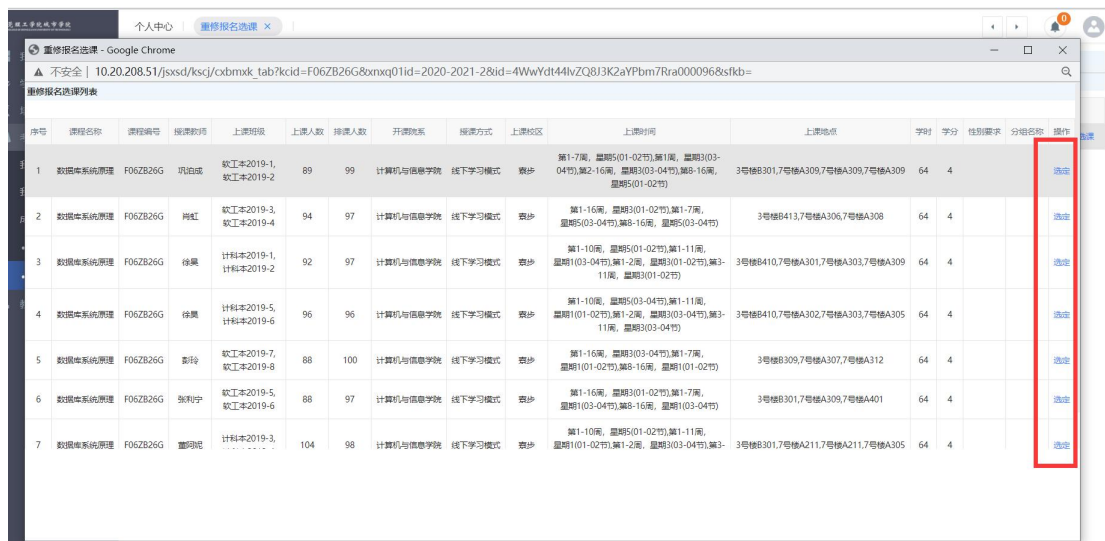
2. 把页面下面滚动条往右边滑动，可以点击选择的重修课程的报名按钮进行报名。



3. 把页面下面滚动条往右边滑动，点击完报名后，可以点击选择的重修课程的选课按钮进行选课。



4. 点击“选定”按钮选择重修的课程。



5. 报名选完重修课程后，“是否报名”，“是否选课”为勾即可报名选课成功。

